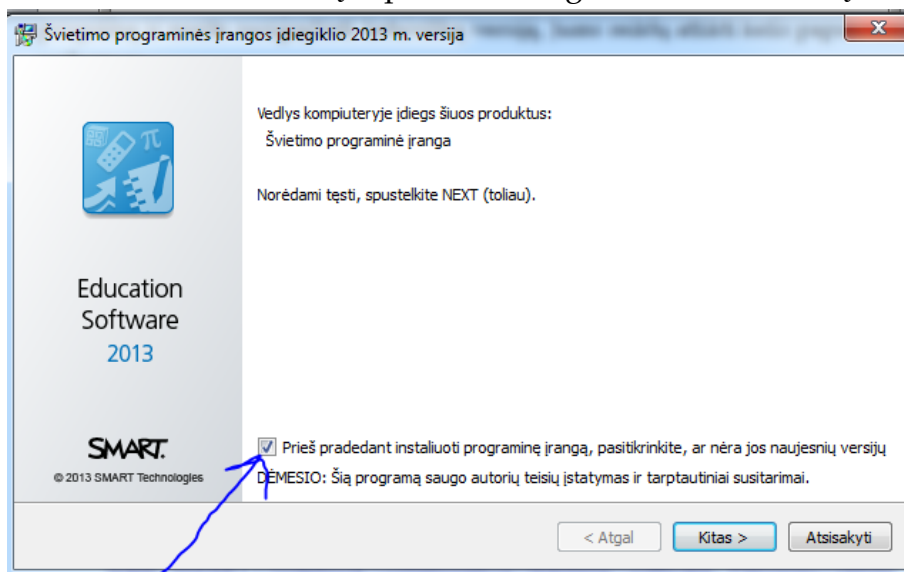
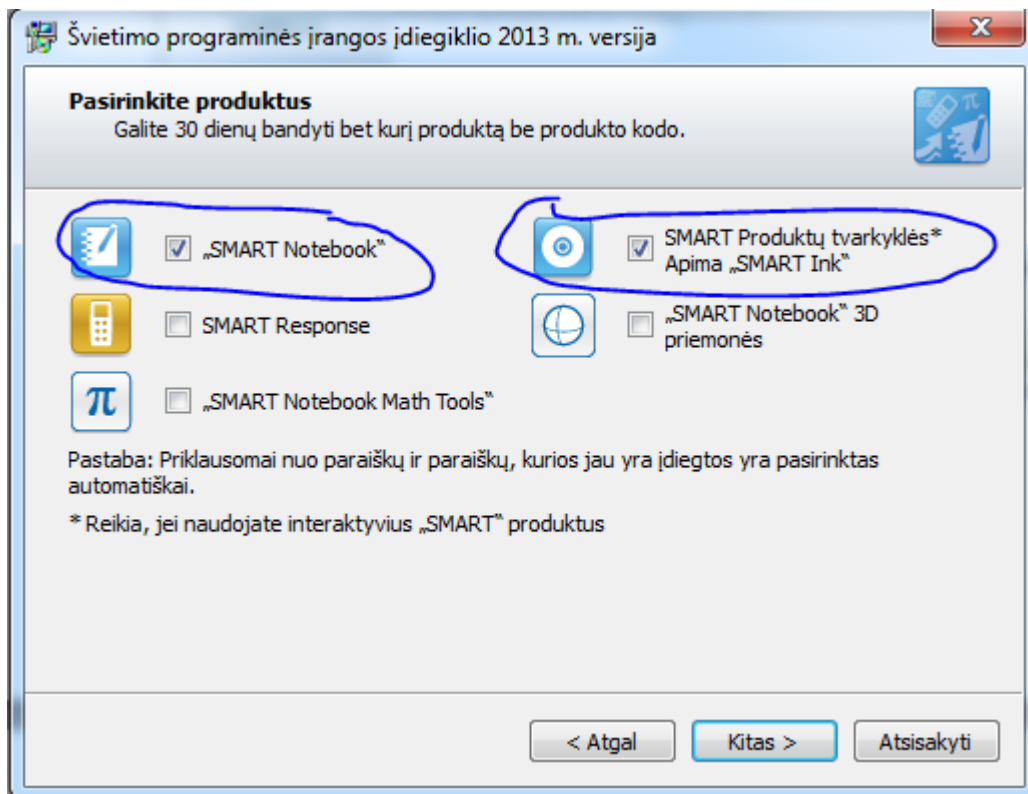


## SMART Notebook įdiegimo instrukcija

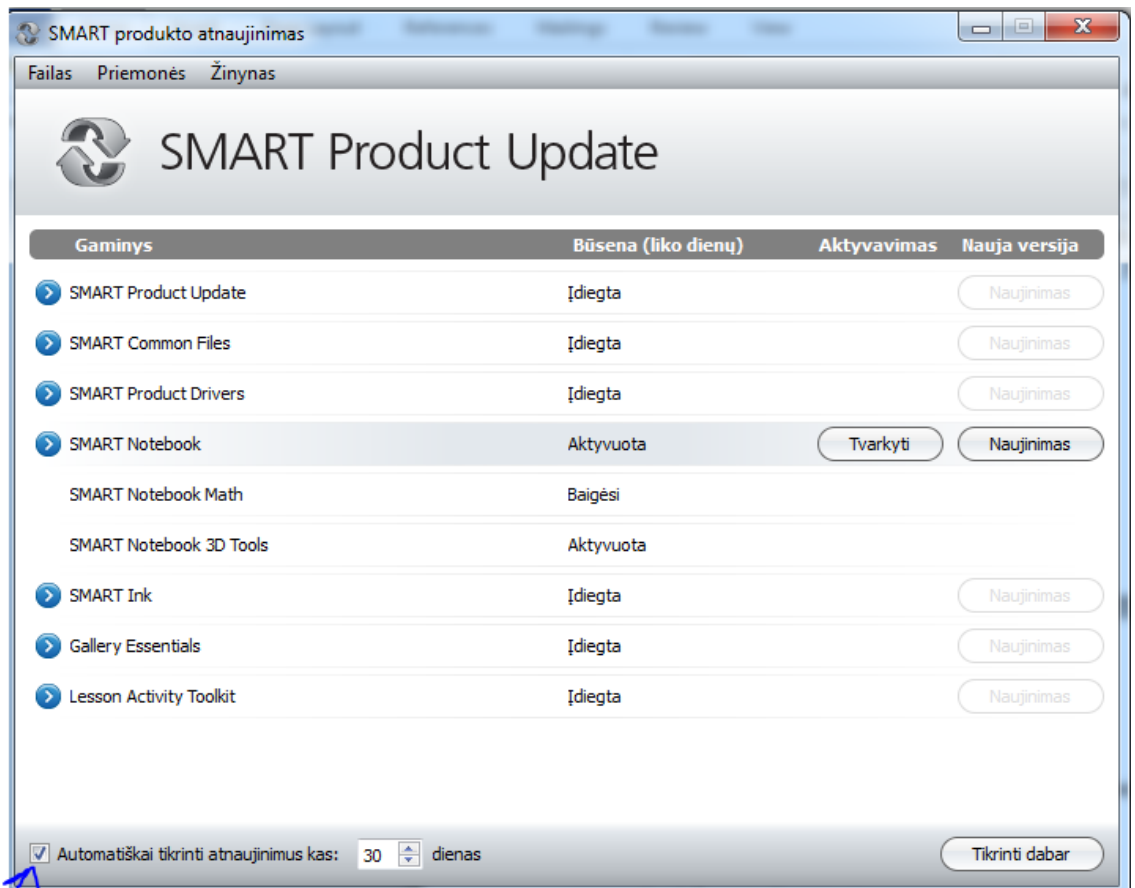
1. Atsisiunčiame naujausią versiją iš puslapio [http://smarttech.com/Support/Browse+Support/Download+Software/Software/SMART+Notebook+collaborative+learning+software/Previous+versions/SMART+Notebook+11\\_1+Win](http://smarttech.com/Support/Browse+Support/Download+Software/Software/SMART+Notebook+collaborative+learning+software/Previous+versions/SMART+Notebook+11_1+Win) arba mūsų puslapyje pamokos.bmk.lt esantį failą.
2. Paleidžiame failą ir pirmame lange nuimame varnelę



3. Spaudžiame „Kitas“, sekančiame lange sutinkame su naudojimosi sąlygomis (jas prieš tai perskaite), sekančiame lange nustatome kurioje kietojo disko vietoje bus įdiegta programa. Atsiradusiame naujame lange pažymime tik SMART Notebook ir automatiškai pasižymi SMART Produktų tvarkyklės.



4. Nekeičiame numatytų nustatymų sekančiame lange. Atsidariusiame naujame lange nusprendžiame ar numatyti SMART INK dokumentų žiūrklę kaip numatyta. Tokiu atveju ji atidarinės \*.pdf failus ir juose galėsite daryti pažymėjimus bei juos išsaugoti tame pačiame formate. Pasirinkimas pagal Jūsų poreikius.
5. Sekančiame lange paliekame arba nuimame varnelę (pasirinkimas Jūsų). Atsidariusiame naujame lange pažymime visas varneles prie visų galerijos dalykų (dažniausiai būna automatiškai pažymėta). Naujame lange (jeigu norime) įsidedame papildomas kalbas (poreikiui atsiradus galime tai padaryti ir ateityje). Spaudžiame „Įdiegti“ ir neišjungiamo kompiuterio bei neatjungiamo jo nuo interneto tol, kol diegimo procesas nebus baigtas.
6. Diegimo procese negali kilti jokių klaidų, joms atsiradus rekomenduojama konsultuotis žemiau nurodytais kontaktais. Priklausomai nuo kompiuterio bei interneto spartos diegimas gali užtrukti nuo 15 minučių iki valandos (arba daugiau jeigu internetas labai lėtas). Pasibaigus diegimui spaudžiame „Baigti“;
7. Įdiegus automatiškai atsidariusiame lange matysime, kad mūsų SMART Notebook programa yra aktyvuota ir reikia nuimti varnelę apačioje (nuotr. žemiau)



Kilus klausimams ar nesklandumams, būtinai kreipkitės:

Pagarbiai

**RIMANTAS MAČERNIS** | Interaktyvių produktų vadovas

Mob. tel.: +370 615 10309

El. p.: [rimantas@bmk.lt](mailto:rimantas@bmk.lt)